

CIHLÁČEK

#01

2024-25

časopis Základní školy Bruntál, Cihelní 6
- Rosteme a učíme se společně -



Na Instagramu nás najdeš pod zscihelni_bruntal



Na Facebooku je naše škola pod názvem Základní škola Bruntál, Cihelní 6



A na Youtube jsme jako zscihelni



ZPÁTKY DO ŠKOLY

- NAŠE REDAKCE -



Marek Sekanina Vlastička Doleželová Maruška Černínová Maruška Bielčíková Pepa Šumšal Baruška Zmydlochová
Julinka Ciemala Klárka Dvořáková Peťa Alidis Elen Vajďáková Áďa Pomykalová Anežka Ceklová
Tina Kosařová Tonda Habrún Honza Šesták Amy Medková Kiki Zalcerová Maruška Blahýnková
Sonja Frašová Dalimil Vrana Tonda Cápek

ÚVODNÍK

Milí čtenáři,

vítáme vás v novém školním roce! Doufáme, že nový školní rok přinese mnoho zábavy a štěstí. Bohužel naši deváťáci z redakce odešli, ale s jejich odchodem přibylo do redakce mnoho nových členů. V tomto díle zjistíte, co si žáci myslí o nové jídelně, nesmí chybět vtipy ani komiks, soutěž a tipy, jak přežít ve škole. Přejeme hezké čtení.

S MIKROFONEM V RUCE ROZHOVOR S NOVÝM PANEM ŘEDITELM

MISTR KUCHAŘ

V KOMIKSOVÉ ČÁSTI ČEKÁ ZBRUSU NOVÝ KOMIKSOVÝ PŘÍBĚH

ANGLICKÁ SEKCE SE ZAMĚŘILA NA HALLOWEEN

KDYŽ VÁS MÚZA POLÍBÍ

CHECHTÁNÍ VŠECHNY CHMURY ZAHÁNÍ, POBAVÍME VÁS VTIPY O ŠKOLE

SOUTĚŽ!

**NA CO SE
MŮŽEŠ
V TOMTO
ČÍSLE TĚŠIT?**

- S MIKROFONEM V RUCE -

S našim školním časopisem jsme se rozhodli zeptat se nového pana ředitele na pár otázek.



1. Co Vás přivedlo k práci ředitele?

Práce s lidmi, práce s dětmi a hlavně to, jak vás připravíme na střední školu.

5. Máte nějaké koníčky mimo školu?

Lovecké psy a cyklistiku.

2. Co se Vám líbí na naší škole?

Líbí se mi přístup. Myslím si, že je tady přátelská atmosféra.

6. Co byste vzkázal žákům, kteří vás ještě neznají?


Že se určitě poznáme a plánuji něco ve smyslu školního parlamentu.

3. Jaké předměty jste měl rád jako student?

Bavil mě tělocvik.



4. Jaké předměty učíte?

Tělocvik.



- AKTUALITY -

KRNOV



- S MIKROFONEM V RUCE -

Už v červnu loňského roku proběhla rekonstrukce školní jídelny. Práce byla dokončena v září. Naše redakce si nenechala ujít možnost zeptat se žáků na jejich názory. Jak se jim v jídelně líbí? Chutná jim? Zjišťovali jsme pro vás ve školní družině.



Honza Šesták

Líbí se mi, je pěkná, jídlo mi moc nechutná.

Úžasná, je lepší, spojené stoly jsou lepší.



Amálie Medková

Je hezčí než předtím, jídlo mi chutná.



Eliáš Kosař

Jídlo mi chutná a jídelna se mi líbí, protože můžu sedět s kamarády.



Martin Tarabáš



Jídlo mi chutná, jídelna je hezká.



Emička Chromá

-MISTR KUCHAŘ-

MINI DONUTY 6 porcí



ingredience

300 g	polohrubé mouky
150 g	cukru krupice
125 g	bílého jogurtu
1 ks	vanilkového cukru
1 ks	kypřicího prášku
2 ks	vejce
4 lžíc	oleje
150 ml	mléka

postup

1. Začínáme přípravou donutové formy, kterou si přehřejeme.
2. Do mísy prosejeme všechny sypké suroviny (kromě cukru, který jednoduše přidáme).
3. Přidáme vejce, jogurt a olej. Vymícháme mléko, mělo by vzniknout tužší palačinkové těsto.
4. Do vysokého hrnku si nachystáme trezírovací sáček a vlijeme do něj těsto tak, abychom ho mohli pohodlně uzavřít.
5. Do vyhřátého toustovače plníme sáčkem důlky na minidonuty. Přiklopíme a pečeme dozlatova.
6. Po upečení donuty máčíme v rozpuštěné čokoládě a sypeme cukrovým zdobením dle fantazie a dostupných surovin.



zdroj: mlsnavarecka.cz/domaci-mini-donuty/



... a recept jsme rovnou vyzkoušely!



- KOMIKS -

LIST POSTAV

RODINKY

MUŠÁK
CECIL
(TÁTA)



MUŠKA
CECILKA



MUCHA
OCTOMILKA
(MÁMA)



LARVIČKA
LUDMILA



MOTÝL
EMANUEL
(TÁTA)



MOTÝLICE
EMILIE
(MÁMA)

MRÁVENEC
PERDA
(TÁTA)



(MÁMA)
GERTRUDA



MALE
FERDA



VOŠÁK
PETA
(TÁTA)



VOŠIČKA
KLARA



VOŠIČKA
BARA

VOŠA
LADA
(MÁMA)



ŠNEK
PAVEL
(TÁTA)



ŠNEČÁTKO
VERUNKA

BERUŠÁK
HRUŠÁK
(TÁTA)




BERUŠKA
ARUŠKA

BERUŠKA
IVANKA



BERUŠKA
KAROLÍNKA

SAMOTÁŘSKÉ Kladné POSTAVY



PAVUČEK
PEPA



KOMÁR
NIKKOS

z PEPERONY



KUDLANKA
ALEX



BROUČEK
SILÁK



CHROBÁK
KUSÁPLO

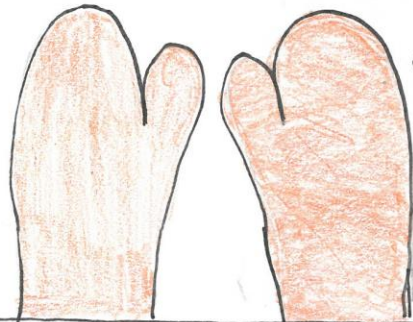
ZÁPORAČI



MÝVAL
PEDRO




KRYSÁK
TONDA



LIDSKÉ
RUCE


- KOMIKS -



- ENGLISH SECTION -

HALLOWEEN MEMES

THERE'S ALWAYS THAT ONE PERSON



WHO FORGETS THE THEME



HALLOWEEN I-SPY

• How many pumpkins:

• How many ghosts:

• How many bats:

• How many cats:



SUPERSTITIONS

Jack-o-Lantern

Originally carved to ward off evil spirits, placing them outside is meant to protect your home.



Friday 13th is believed to be a bad day – based on historical events.



If you see a black cat, you will have bad luck forever.



Witch's broom – if placed upside down, it will bring bad luck.



- ENGLISH SECTION -

Guess The Monster

3
It turns into a wolf when it's a full moon.

1
It has got a big nose with a big wart and it makes potions.

2
Sometimes it's invisible and it can be good or evil.

4
It drinks blood and hates garlic. It's really pale with sharp teeth.

5
It's dead, but not completely. It can walk, but kind of slowly. It likes brains.

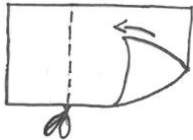


	4. vampire	2. ghost
3. werewolf	5. zombie	1. witch



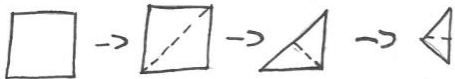
SPIDER WEB TUTORIAL

1) Get square sheet of paper.



4) Cut. 

2) Fold it 3 times. Always to triangle.




3) Fold it one more time.



It should look like this



5) Unfold




In every season of the Simpson, there is a halloween special with spooky characters like witches, frankenstein, werewolves, and vampires




- CHECHTÁNÍ VŠECHNY CHMURY ZAHÁNÍ -


Pobavte se vtipy ze školního prostředí.




Učitelka češtiny zkouší u tabule Pepíčka:
„Jaký je to čas, když řeknu „Jsem krásná?“
„Prosím, minulý...“




Když kadeřník udělá chybu, je to nový styl.
Když krejčí udělá chybu, je to nová móda.
Když vědec udělá chybu, je to nový vynález.
Když učitel udělá chybu, je to nová teorie.
Když žák udělá chybu, je to za pět.




Paní učitelka se prosí Pepíčka,
aby vzbudil spícího žáka. „Proč
já?“ táže se Pepíček. „Vy jste
ho uspala.“




„Děti, jaký je váš vztah ke škole?“
ptá se učitel. „Jako k počítání
hvězd na obloze,“ říká Péťa.
„Nekonečný?“ ptá se učitel. „Ne,
je to ztráta času.“




Ve škole si připadám jako na
policejní stanici. Pořád se mě na
něco vyptávají a já o ničem nevím.




„Kdo to byl Karel IV.?“ „Prosím, zedník.“
„???!!!“
„Vždyť jste nám říkala, že postavil Karlův
most.“




Extrémní sport: Psaní úkolů,
když je učitel vybírá.



Paní učitelka říká Marušce: „Pověz
nám zvíře na P.“ „Panda.“ A teď nám
pověz zvíře na D. „Dvě pandy.“ „A teď
nám pověz zvíře na Ž.“ „Že by tři
pandy?“



Přijde chlapeček ze školy a povídá
mamince, že dostal 90% ze 100%
testu.
„Jsi si jistý? Nepřipsal sis tam nulu?“
„Ne, mami, já jsem si tam připsal tu
devítku.“



Při hodině fyziky:
„Jakube, řekni nám, co se teplem
roztahuje a zimou zkracuje.“
„Prázdniny. V létě trvají dva měsíce,
a v zimě jenom týden.“

- KDYŽ VÁS MÚZA POLÍBÍ -

Chcete přežít ve škole? Tady máte ověřené tipy.

Skupinová práce = minimalizace úsilí

Když jsi ve skupině, vezmi si roli „koordinátora“, což znamená, že budeš sedět a přikyvovat, zatímco ostatní dělají skutečnou práci.

Zapomněl jsem si domácí úkol... no a?

Když si zapomeneš úkol, přiznej se, že jsi ho zkoušel vyřešit, ale tvůj pes ti sebral všechny tužky. Každý učitel miluje dobrou historku!

Tajná řeč s kamarády

Když už musíte být ve škole, vytvořte s kamarády tajnou řeč nebo signály. To pomůže s koordinací, hlavně když se vám všem chce z hodiny zmizet.

Pomoc od spolužáků

Neváhej se ptát spolužáků na pomoc. Vzájemné učení může být zábavné a efektivní!

Připrav si jídlo na školu

Měj po ruce zdravé snacky, abys měl energii během dne. Hlad a nuda jsou špatní společníci!

Skrytý odpočinek

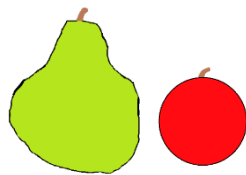
Nauč se umění dřímání při přednášce s otevřenýma očima. Důležité je nepropásnout klíčová slova, jako „test“ nebo „konec hodiny“.

Neztrácej hlavu

Když máš stres z testu, jen si řekni: „Vždycky je tu ještě Netflix a pizza. To je můj plán B.“

Vytvoř si studijní skupinu

Scházejte se pravidelně, abyste společně probírali učivo. Můžete si navzájem vysvětlovat složité věci.



Pracuj na vztazích s učiteli

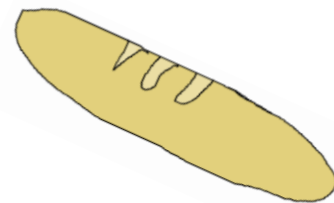
Snaž se s učiteli komunikovat. Když tě budou znát, mohou být více nápomocní.

Přístup k technologiím

Využívej online zdroje, jako jsou videa a aplikace, které ti mohou pomoci lépe pochopit učivo.

Neber se příliš vážně

Měj smysl pro humor a užívej si školní život. Všichni jsme si prošli podobnými situacemi!



Organizuj si čas

Používej diář nebo aplikaci v telefonu. Plánuj si úkoly a zkoušky, abys měl přehled a nic ti neuniklo.

Dělej si poznámky kreativně

Zkus používat barevné zvýrazňovače nebo fixy, abys měl poznámky přehlednější a zábavnější.

Snaž se o pozitivní myšlení

I když je to někdy těžké, snaž se vidět věci z lepší stránky. Pozitivní přístup ti pomůže překonat nástrahy.

Dělej si přestávky

Když se učíš, pamatuj na krátké přestávky. Pomůže ti to udržet pozornost a zlepšit paměť.

- KDYŽ VÁS MÚZA POLÍBÍ -

Prázdniny skončily a škola už začíná, z minulého pololetí mi v aktovce hnije svačina.

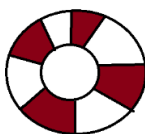
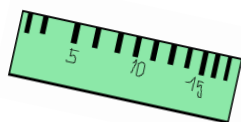
Všechno to začalo matikou v pondělí, a hned tři testy, o kterých jsme nevěděli.

Když přijdu domů, hned lehnu únavou, zítra jdu do školy, s hlavou bolavou.

A takhle to chodí každý týden: „Já už chci prázdniny a další víkend.“

ŠKOLA

- A Au, ranní vstávání.
- B Bojím se špatných známek.
- C Cvičení je nudné.
- D Diktáty jsou za trest.
- E Energii už nemám.
- F Fyzika bývá dvakrát týdně.
- G Geometrie, mám zlomené pravítko.
- H Hodina už skončila.
- I Inkoust nejde vyprat.
- J Jídlna, fuj, anebo mňam.
- K Kružítkem nakreslím kolečko ○.
- L Lepidlo lepí.
- M Matematika je těžká.
- N Nuda je v hodině.
- O Obdélník je roztáhlý čtverec.
- P Pravítko je průhledné.
- Q q je jednotka hmotnosti.
- R Ruština používá azbuku.
- S Svačina je dobrá.
- T Tahák se mi hodí.
- U Úhloměr změří všechny úhly.
- V Výtvarka je zábavná.
- W W (wolfram) je chemický prvek.
- X X (neznámá) - je hrůza ji pořad hledat.
- Y Y/I je hlavní část diktátu.
- Z Zeměpis: „Kde leží Česká republika?“



PRÁZDNINY

- Aquapark volá.
- Bazén je studený.
- Cákání je zábava.
- Dovolená za všechny prachy.
- Evropa byla již procestována.
- Francie pořádala olympijské hry.
- Grilujeme, pořádně se najíme.
- Hory jsme všechny zdolali.
- Internet je věc, bez které nepřežijeme.
- Já nechci, aby skončily prázdniny.
- Knihovnu fakt nenavštívím.
- Letadlo lítá sem a tam.
- Moře bylo super.
- Nakupování do školy je nuda.
- Opalování bylo až až.
- Ponocování s kamarády je fajn.
- Queen je moje přezdívka z tábora.
- Radovánek bylo hrozně moc.
- Spaní bylo dlouhé.
- Tábor mi už zase chybí.
- Užili jsme si to pořádně.
- Výlety byly každý den.
- Wifi je pro mě důležitá.
- Xindl X měl zajímavý koncert.
- Youtube nám zahnal nudu.
- Zábava byla celé prázdniny.

Matematika
Jméno

$10+5(15:5),6=$




SOUTĚŽ!

Milí žáci, i v tomto čísle jsme si pro vás připravili soutěž.

Na prvním stupni vám Cihláček rozvěsí 10 obrázků. A je na vás, abyste zjistili, které obrázky se týkají ročního období léto. Obrázky budou očíslované. Napište čísla obrázků, které jsou typické pro letní období.

Na druhém stupni vám zase Cihláček rozházels větu, která je o tom, co se dělo v létě před hodně lety. Úkolem je slova poskládat tak, aby vznikla smysluplná věta.



KDE NAJDEŠ ÚKOLY?

1. stupeň prostor u jídelny

2. stupeň chodba u záchodů v prvním patře

JAK SE DO SOUTĚŽE ZAPOJÍŠ?

Své odpovědi napište na papírek se svým jménem a třídou. Lístek odevzdáte do kabinetu paní učitelce Bohačikové nebo Štosové.

ZAČÁTEK SOUTĚŽE 4. 11.

KONEC SOUTĚŽE 8. 11.

Těšíme se na vaše odpovědi!